


Schnittkurstermine 2012

Neu! Näh - Workshop Anfänger	<u>Grundschnittkonstruktion</u> Wochenintensivkurs	<u>Grundschnittkonstruktion</u> Wochenende	<u>Spezialkurse</u>	<u>Gastdozenten</u>
> <u>Voraussetzungen/Anspruch</u> > <u>Was ist ein Grundschnitt?</u> > <u>Was kann man aus dem Grundschnitt fertigen?</u> > <u>Unterbringung/Anreise</u> > <u>Buchen im Onlineshop</u> > <u>Infos zur Reiserücktrittsversicherung</u> > <u>Auszug AGB</u>			Zum Herunterladen >Infoblatt Terminübersicht PDF Datei 2 Seiten >Inhalt/ Beschreibung der Kurse PDF Datei 5 Seiten >Infoblatt Anreise/ Unterbringung PDF Datei 2 Seiten >Anmeldeformular ausdrucken PDF Datei 1 Seite >Broschüre anfordern: versand@peggymorgenstern.de	

sk-i270212	Wochenkurs figurbetonter Oberkörpergrundschnitt u. Ärmelkonstruktionen 27.02.-03.03.2012	390,00 E
sk-i070512	Wochenkurs figurbetonter Oberkörpergrundschnitt u. Ärmelkonstruktionen 07.05.-12.05.2012	390,00 E
sk-i130812	Wochenkurs figurbetonter Oberkörpergrundschnitt u. Ärmelkonstruktionen 13.08.-18.08.2012	390,00 E
sk-i011012	Wochenkurs figurbetonter Oberkörpergrundschnitt u. Ärmelkonstruktionen 01.10.-06.10.2012	390,00 E
sk-i100912	Wochenkurs Shirt Grundschnitt und Hosengrundschnitt 10.09.-15.09.2012	390,00 E



- * Insgesamt 37,5h Unterricht
- * (30h betreut/ 7,5h freie Werkstatt)
- * Alle Kursmaterialien werden gestellt
- * Einzeltische/ max 5 Personen
- * Kostenlose Getränke/ Mittagessenangebot
- * Nachsorgeberatung für zu Hause
- * Verkauf/ Beratung für Artikel aus unserem Sortiment

Fachunterricht täglich Mo-Fr:
 9.30-13.00Uhr/ 14.00-16.00Uhr; Sa 9.30-12.00Uhr
 Freie Werkstatt täglich (Mo-Fr) 16.00-17.30Uhr

Im Verlauf der Woche wird der Grundschnitt systematisch aufgebaut und in 1:4, später in 1:1 gezeichnet (Standardgröße und eigene Masse). Begleitend werden Fachbegriffe erläutert u Erstellung aller wichtigen Elemente des Schnittes (z.B. Kragen, Taschen) erlernt. Der Schnitt wird in 1:1 in einem Probierstoff genäht, die Passform beurteilt und der Schnitt vor Ort korriert. Dabei kann jeder Teilnehmer mit fachlicher Unterstützung seine eigenen Ideen umsetzen und wird intensiv betreut (max. 5 Pers/ Kurs). Nutzen Sie die freie Werkstatt zur Umsetzung eige Schnitte oder zum Nähen der Prototypen! Eigene Nähmaschine kann mitgebracht werden.

T-Shirt Grundschnitt

Sie erlernen den Schnittaufbau für ein elastisches Oberteil (T-Shirt, Sweatshirt, Jerseykleid o.ä.) nach Ihren Maßen. Der Schnitt wird aus Probierstoff (Jersey) als Muster genäht. Dazu erlernen Sie verschiedene Ausschnittformen und Zusatzelemente (1 Kragen, Kapuze) sowie den passenden Ärmel nach Ihren Wünschen zu erstellen. Die Verarbeitung erfolgt größt mit der Overlockmaschine. Wer das Nähen mit dieser Maschine hier erlernen will, kann dies unter fachlicher Anleitung tun (eigene Maschine kann mitgebracht werden).

Hosengrundschnitt

Als zweiter Grundschnitt wird in dieser Woche die Erstellung des Hosengrundschnittes nach Ihren Maßen behandelt. Der Schnitt wird in einem Probierstoff (Nessel) genäht und anschließend die Passform beurteilt und die erforderlichen Korrekturen vorgenommen. Sie erlernen, wie Sie den Grundschnitt in ein Modell nach Ihren Vorstellungen abwandeln können und die erforderlichen Zusatzelemente (z.B. Reißverschluss-Schnittteile, Taschen, Schlit Godets, Falten, Aufschlag, Bundfalten...).

einfacher Oberkörpergrundschnitt

Aus dem Grundschnitt 'einfacher Oberkörper' werden Schnitte für lockere Jacken/ Blusen oder alle Arten von Tops oder Westen hergestellt. Der Schnitt wird in einem Probierstoff (Nessel) genäht und anschließend die Passform beurteilt und die erforderlichen Korrekturen vorgenommen. Sie erlernen, wie Sie den Grundschnitt in ein Modell nach Ihren Vorstellungen abwandeln können und die erforderlichen Zusatzelemente (z.B. Kragenformen, Taschen, Falten, Knopfleiste Anlegen eines Brustabnehmers...).

figurbetonter Oberkörpergrundschnitt

Aus diesem Grundschnitt werden figurbetonnte Kleidungsstücke erstellt (schmale Blusen, Blazer, Corsagen...). Der Schnitt wird in einem Probierstoff (Nessel) genäht und anschließend die Passform beurteilt und die erforderlichen Korrekturen vorgenommen. Sie erlernen, wie Sie den Grundschnitt in ein Modell nach Ihren Vorstellungen abwandeln können und die erforderlichen Zusatzelemente (z.B. Kragenformen, Belege, Wiener Naht, Teile i Teilungsnahten u.v.a.m.). Dazu passend werden die verschiedenen Ärmelformen erlernt (einfacher Ärmel, Einnahtärmel/ Kugelärmel).

Voraussetzungen: grundlegende bis gute Nähkenntnisse

Mitzubringen: alle Kursmaterialien werden gestellt, Nähmaschinen/ Overlock vorhanden; wer möchte kann die eigene Nähmaschine/ Overlock mitbringen (Anleitung und Füßchen nicht vergessen!); Stoffproben von elastischen Materialien aus Ihre Schatzkiste

Unterlagen: Im Rahmen des Kurses wird eine differenzierte Mappe mit Unterlagen und Anleitungen angelegt.


>Mit den Buchungsunterlagen erhalten Sie Adressen für die Unterbringung (ab 18.00Eur pro Nacht in Pension) und weitere Informationen.

- >Mindestteilnehmer 2 Personen/ max. 5 Personen
- >Preis versteht sich incl. 19% MwSt./ ohne Unterbringung
- >Stornierung 5 Wochen vor Beginn (schriftl., s.AGB)

für weitere Informationen Telefon: 04948-9929950

[nach oben](#)

sk170512eok	Wochenendkurs einfacher Oberkörpergrundschnitt 17.05.-20.05.2012
sk280612eok	Wochenendkurs einfacher Oberkörpergrundschnitt 28.06.-01.07.2012
sk120412sh	Wochenendkurs Shirt Grundschnitt 12.04.-15.04.2012
sk310512sh	Wochenendkurs Shirt Grundschnitt 31.05.-03.06.2012
sk150312ho	Wochenendkurs Hosengrundschnitt 15.03.-18.03.2012
sk140312ro	Zusatzbuchung Rockgrundschnitt 14.03.2012
sk020812ho	Wochenendkurs Hosengrundschnitt 02.08.-05.08.2012
sk010812ro	Zusatzbuchung Rockgrundschnitt 01.08.2012



- *Insgesamt 18,5h Unterricht (15,5h betreut/ 3h freie Werkstatt)
- * Alle Kursmaterialien werden gestellt
- * Einzeltische/ max. 4 Personen
- * Kostenlose Getränke/ Mittagessenangebot
- * Nachsorgeberatung für zu Hause
- * Verkauf/ Beratung unserer Artikel

Kurszeiten:
 Donnerstag 18.00-20.00Uhr
 Freitag: 9.30-13.00Uhr/ 14.00-16.00Uhr (offene Werkstatt 16.00-17.30Uhr)
 Samstag: 9.30-13.00Uhr/ 14.00-16.00Uhr (offene Werkstatt 16.00-17.30Uhr)
 Sonntag: 9.30-12.00Uhr

Rockgrundschnitt:

Dieser Kurs kann zusätzlich und nur in Verbindung mit dem Hosengrundschnittkurs gebucht werden. Erlernt wird die Aufstellung des Grundschnittes in 1:4. Anschließend wird der Rock mit eigenen Maßen konstruiert und Probe genäht. Die erforderlichen Änderungen werden auf den Schnitt übertragen. Je nach Zeit wird eine Modellentwicklung erlernt. Da dieser Grundschnitt leicht zu erlernen und umzusetzen ist, bietet er eine sinnvolle Vorbereitung für den Hosengrundschnittkurs. Auch wenn Sie in anderen Bereichen bereits Schnittkenntnisse gesammelt haben, ist der Kurs ein guter Wissensauffrischer. Die weiteren Zusatzelemente (Bund, Reißverschluss, Taschen,...) werden im Hosengrundschnittkurs behandelt.

Hosengrundschnitt

Zu Beginn des Kurses werden Fachbegriffe erläutert und die benötigten Maße des Grundschnittes erklärt. Sie erlernen das richtige 'Maß nehmen' und ihre eigenen Körpermaße werden ermittelt. Zum leichteren Erlernen wird der Grundschnitt vorab in 1:4 in einer Standardgröße erstellt, danach fertigen Sie mit fachlicher Hilfe Ihren eigenen Grundschnitt nach Ihren Körpermaßen an.

Der Schnitt wird in einem Probiertoff (Nessel) genäht und anschließend die Passform beurteilt und die erforderlichen Korrekturen vorgenommen. Sie erlernen, wie Sie den Grundschnitt in ein Modell nach Ihren Vorstellungen abwandeln können und die erforderlichen Zusatzbausteine (z.B. Reißverschluss-Schnitteile, Taschen, Schlitz, Godets, Falten, Aufschlag, Bundfalten,...).

einfacher Oberkörpergrundschnitt:

Zu Beginn des Kurses werden Fachbegriffe erläutert und die benötigten Maße des Grundschnittes erklärt. Sie erlernen das richtige 'Maß nehmen' und ihre eigenen Körpermaße werden ermittelt. Zum leichteren Erlernen wird der Grundschnitt vorab in 1:4 in einer Standardgröße erstellt, danach fertigen Sie mit fachlicher Hilfe Ihren eigenen Grundschnitt nach Ihren Körpermaßen an.

Der Schnitt wird in einem Probiertoff (Nessel) genäht und anschließend die Passform beurteilt und die erforderlichen Korrekturen vorgenommen. Sie erlernen, wie Sie den Grundschnitt in ein Modell nach Ihren Vorstellungen abwandeln können und die erforderlichen Zusatzbausteine (z.B. Kragenformen, Taschen, Falten, Knopfleisten, Anlegen eines Brustabnehmers,...).

Aus dem Grundschnitt 'einfacher Oberkörper' werden Schnitte für lockere Jacken/ Blusen/ Tops oder Westen erstellt. Dazu erlernen Sie auch einen passenden Ärmel zu Ihrem Schnitt zu erstellen.

Voraussetzungen: grundlegende Nähkenntnisse

Mitzubringen: alle benötigten Kursmaterialien werden gestellt, Nähmaschinen sind vorhanden; wer möchte kann seine eigene Maschine und einige Teststoffe mitbringen.

Unterlagen: Im Rahmen des Kurses wird eine differenzierte Mappe mit Unterlagen und Anleitungen angelegt.

>Zum Kurs kann ein Mittagessen zugebucht werden (hausgemacht und reichhaltig).


Mit den Buchungsunterlagen erhalten Sie Adressen für die Unterbringung (ab 18.00Eur pro Nacht in Pension) und weitere Informationen.

für weitere Informationen Telefon: 04948-9929950

- >Mindestteilnehmer 2 Personen/ max. 4 Personen
- >Preis versteht sich incl. 19% MwSt./ ohne Unterbringung
- >Stornierung 5 Wochen vor Beginn (schriftl., s.AGB)

[nach oben](#)

sk100212wu	Spezialkurs 'Wunschmodell erstellen' 10.02.-12.02.2012	250,00
sk170212wu	Spezialkurs 'Wunschmodell erstellen' 17.02.-19.02.2012	250,00
sk021112wu	Spezialkurs 'Wunschmodell erstellen' 02.11.-04.11.2012	250,00



- * Insgesamt 16,5h Unterricht (13,5h betreut/ 3h freie Werkstatt)
- * Alle Kursmaterialien werden gestellt
- * Kostenlos: Nessel+ Papier nach Bedarf
- * Einzeltische/ max. 3 Personen
- * Kostenlose Getränke/ Mittagessenangebot
- * Direktverkauf/ Beratung von Produkten aus dem Sortiment

Freitag: 9.30-13.00/ 14.00-16.00Uhr (offene Werkstatt 16.00-17.30Uhr)
 Samstag: 9.30-13.00/ 14.00-16.00Uhr (offene Werkstatt 16.00-17.30Uhr)
 Sonntag: 9.30-12.00Uhr

>Kurs für Fortgeschrittene

Der Kurs richtet sich an Kunden die bereits einen Kurs hier besucht haben oder anderweitig Schnittvorkenntnisse besitzen.

An diesem Wochenende kann jeder Teilnehmer aus einem vorhandenen Grundschnitt Schnittmuster entwickeln und ausprobieren (z.B. ein besonderes Kleid, Hose mit Taschen und Passe).

Zu Hause kann mit dem fertigen Schnitt sofort losgenäht werden. Die Wunschmodelle sind frei wählbar, allerdings sollte eine grundsätzliche Idee (Foto, Zeichnung o.ä.) vorhanden sein.

Voraussetzungen: grundlegende Schnittkonstruktionsvorkenntnisse

Mitzubringen: alle Kursmaterialien für Schnitttechnik sowie Nähmaschinen sind vorhanden;

wer möchte kann verschiedene Stoffe (evt. Nähgarn, Einlage, RV passend zum Wunschmodell) mitbringen; Nessel zum Testen der Musterschnitte wird gestellt

>Mit den Buchungsunterlagen erhalten Sie Adressen für die Unterbringung (ab 18.00Eur pro Nacht in Pension) und weitere Informationen.

für weitere Informationen Telefon: 04948-9929950

- >Mindestteilnehmer 2 Personen/ max. 3 Personen
- >Preis versteht sich incl. 19% MwSt./ ohne Unterbringung
- >Stornierung 5 Wochen vor Beginn (schriftl., s.AGB)

[nach oben](#)

sk181012bla	Spezialkurs 'Blazer' 18.10.-21.10.2012	250,00 EUR
-------------	--	------------



- * Insgesamt 25,5h Unterricht (19,5h betreut/ 6h freie Werkstatt)
- * Alle Kursmaterialien werden gestellt
- * Kostenlos: Nessel+ Papier nach Bedarf
- * Einzeltische/ max. 4 Personen
- * Kostenlose Getränke/ Mittagessenangebot
- * Direktverkauf/ Beratung von Produkten aus dem Sortiment

Donnerstag-Samstag: 9.30-13.00/ 14.00-16.00Uhr (offene Werkstatt 16.00-17.30Uhr)
 Sonntag: 9.30-12.00Uhr

>Kurs für Fortgeschrittene

An diesem Wochenende dreht sich alles um Blazerschnittentwicklung. Es werden 2 -3 Blazerformen und ein Mantel konstruiert und aus Nessel genäht. Folgende Elemente fließen in den Unterricht ein: Wiener Naht, Seitenteilabtrennung, Erstellen des Revers, verschiedene Abnäherverlegungen u.v.a.m. Dazu werden spezielle Kenntnisse z.B. für Futterverarbeitung, Verarbeitung der Einlage, Erstellen des Zweihnahtärmels, Reverskragenverarbeitungsweise genäht.

>Kurs für Fortgeschrittene

Voraussetzungen: nach Möglichkeit sollten Sie bei uns den Grundschnittkurs 'einfacher Oberkörperschnitt' oder den 'figurbetonten Oberkörperschnitt' besucht haben oder vergleichbare Kenntnisse haben (ansonsten bitte telefonisch beraten lassen); ausserdem sollten Sie gute Nähkenntnisse haben
Mitzubringen: alle Kursmaterialien, Musterstoff (Nessel) sowie Nähmaschinen sind vorhanden; wer möchte kann eigene Stoffe (evtl.passendens Zubehör Garn, Einlage...) mitbringen, ansonsten nähen wir vorwiegend Musterteile aus Nessel (wird kostenlos bereit gestellt) Wenn vorhanden den eigenen Grundschnitt sowie unsere Maßtabelle nicht älter als 2 Jahre, Oberkörpergrundschnitt mit 18-er bis 24-er Zugabe. (evtl. vorher anrufen)

Unterlagen: Im Rahmen des Kurses wird eine differenzierte Mappe mit Unterlagen und Anleitungen angelegt.

> Mit den Buchungsunterlagen erhalten Sie Adressen für die Unterbringung (ab 18.00Eur pro Nacht in Pension) und weitere Informationen.

für weitere Informationen Telefon: 04948-9929950
 >Mindestteilnehmer 2 Personen/ max. 4 Personen
 >Preis versteht sich incl. 19% MwSt./ ohne Unterbringung
 >Stornierung 5 Wochen vor Beginn (schriftl., s.AGB)

[nach oben](#)

sk270412fer	Spezialkurs 'Fertigung Grundlagen' 27.04.-29.04.2012 Teil 1	200,00
sk150612fer	Spezialkurs 'Fertigung Grundlagen' 15.06.-17.06.2012 Teil 1	200,00
sk210912fer	Spezialkurs 'Fertigung Grundlagen' 21.09.-23.09.2012 Teil 2	200,00



- * Insgesamt 16,5h Unterricht (13,5h betreut/ 3h freie Werkstatt)
- * Alle Kursmaterialien werden gestellt
- * Kostenlos: Nessel+ Papier nach Bedarf
- * Einzeltische/ max. 5 Personen
- * Kostenlose Getränke/ Mittagessenangebot
- * Direktverkauf/ Beratung von Produkten aus dem Sortiment

Freitag: 9.30-13.00/ 14.00-16.00Uhr (offene Werkstatt 16.00-17.30Uhr)
 Samstag: 9.30-13.00/ 14.00-16.00Uhr (offene Werkstatt 16.00-17.30Uhr)
 Sonntag: 9.30-12.00Uhr

Dieser Kurs richtet sich an alle die nach einer längeren Nähpause Ihre Kenntnisse auffrischen wollen oder an die Kundinnen, die zwar alles nähen aber bisher einen Bogen um alle klassisch gemacht haben.

Themen Teil 1:

Verarbeitung/Einnähen des Hosenreißverschlusses, runde Eingrifftaschen in der Vorderhose, Verarbeitung Formbündchen nahtverdeckter Reißverschluss, nahtverdeckter Reißverschluss mit Belegbündchen verstärken Schlitz- und Aufschlagverarbeitung am Saum/Hosenbein richtige Verarbeitung von Einlage/ Vlieseline Bügeltechniken für Abnäher effizientes und genaues Zuschneiden

Themen Teil 2:

zweiteiligen und einteiligen Hemdenkragen einnähen Verarbeitung von Knopfleisten; Knopflochern einfacher Ärmel und Kugelärmel richtig einnähen Paspeltasche fertigen Dachschlitz und Manschettenverarbeitung Reverskragen/ Schalkragen einnähen richtige Verarbeitung von Einlage/ Vlieseline Bügeltechniken für Abnäher und Nähte effizientes und genaues Zuschneiden

Von den erlernten Schnittteilen werden kleine Arbeitsproben angefertigt, die zu Hause als Vorlage und Gedächtnisstütze beim Nachnähen helfen. Weitere Themen (je nach Zeit): Hilfe beim Einstellen der Overlock, Passformhilfe bei Verarbeitung von Fertigschnitten

Voraussetzungen: grundlegende Nähkenntnisse; Sie sollten mit Ihrer Nähmaschine vertraut sein.
Mitzubringen: Ihr Handwerkszeug, wenn möglich Ihre eigene Nähmaschine (Bedienungsanleitung und Füßchen nicht vergessen!), bei Bedarf eigene Overlock; alle üblichen Kursmaterialien (Nähmaschinen, Probestoff, Stoffscheren, Kreide .) sind vorhanden.
Unterlagen: Im Rahmen des Kurses wird eine differenzierte Mappe mit Unterlagen und Anleitungen angelegt.

>Mit den Buchungsunterlagen erhalten Sie Adressen für die Unterbringung (ab 18.00Eur pro Nacht in Pension) und weitere Informationen.

für weitere Informationen Telefon: 04948-9929950
 >Mindestteilnehmer 2 Personen/ max. 5 Personen
 >Preis versteht sich incl. 19% MwSt./ ohne Unterbringung
 >Stornierung 5 Wochen vor Beginn (schriftl., s.AGB)

[nach oben](#)

sk161112	Spezialkurs 'Echte Jeanshose' 16.11.-18.11.2012	200,00 EUR
----------	---	------------



- * Insgesamt 25,5h Unterricht (19,5h betreut/ 6h freie Werkstatt)
- * Alle Kursmaterialien werden gestellt
- * Kostenlos: Nessel+ Papier nach Bedarf
- * Einzeltische/ max. 4 Personen
- * Kostenlose Getränke/ Mittagessenangebot
- * Direktverkauf/ Beratung von Produkten aus dem Sortiment

Donnerstag-Samstag: 9.30-13.00/ 14.00-16.00Uhr (offene Werkstatt 16.00-17.30Uhr)
 Sonntag: 9.30-12.00Uhr

In diesem Kurs wird ein 'echte Jeanshose' nach eigenen Maßen erstellt.
 Die echte Jeanshose unterscheidet sich von der normalen Damenhose durch gerade Seitennähte und eine grundlegend andere Passform.
 Ausgehend von der Grundform kann sich jeder sein eigenes Wunschmodell (5-Pocket, Passe...) zusammenstellen.
 Je nach Figurtyp muss die eigentliche Form der Hose noch entsprechend abgewandelt werden.
 Die Hose kann aus unelastischem oder elastischem Denim (oder ähnlichen Stoffen) genäht werden.
 Wer möchte kann sich eigenen Stoff für die Testmuster mitbringen.

Voraussetzungen: grundlegende Nähkenntnisse
 Mitzubringen: alle benötigten Kursmaterialien werden gestellt, Nähmaschinen sind vorhanden; wer möchte kann seine eigene Maschine und einige Teststoffe mitbringen.
 Unterlagen: Im Rahmen des Kurses wird eine differenzierte Mappe mit Unterlagen und Anleitungen angelegt.

> Mit den Buchungsunterlagen erhalten Sie Adressen für die Unterbringung (ab 18.00Eur pro Nacht in Pension) und weitere Informationen.

für weitere Informationen Telefon: 04948-9929950
 >Mindestteilnehmer 2 Personen/ max. 4 Personen
 >Preis versteht sich incl. 19% MwSt./ ohne Unterbringung
 >Stornierung 5 Wochen vor Beginn (schriftl., s.AGB)

[nach oben](#)

sk130712nae	Neu! Näh - Workshop Anfänger Thema 1 - Sommerhose	89,00Eur
sk200712nae	Neu! Näh - Workshop Anfänger Thema 2- Top/ Tunika	89,00Eur



- * Insgesamt 14h Unterricht
- * Kostenlos: Papier nach Bedarf
- * Kostenlose Getränke/ Mittagessenangebot
- * Direktverkauf/ Beratung von Produkten aus dem Sortiment

Freitag: 10.00-17.00Uhr (mit kurzen Pausen)
 Samstag: 10.00-17.00Uhr (mit kurzen Pausen)

Dieser Grundkurs richtet sich an alle die keine oder nur geringe Nähkenntnisse haben.
 Angefangen mit einer kurzen Einweisung zur Bedienung der Nähmaschine und den verschiedenen Sticharten, erfahren Sie alles über das richtige Zuschneiden und das Zusammennäher Schnittteile.
 Sie werden vermessen um die richtige Konfektionsgröße zu ermitteln.
 Das Schnittmuster ist in seiner Grundform vorgegeben, kann aber noch individuell abgewandelt werden.
 Die Kleidungsstücke werden fertig genäht und können sofort getragen werden.
 Ergänzend werden noch folgende Themen besprochen: herauskopieren von Schnitten aus fertigen Schnittmusterbögen; richtige Verarbeitung von Einlage/ Vlieseline; das richtige Bügeln

Wir arbeiten in 2 Gruppen (a` 5 Personen) mit jeweils 1 Kursleiterin.
 Der Kurs ist offen für Jederman(n) ab 16 Jahren.

Voraussetzungen: keine
 Mitzubringen: ihr Handwerkszeug, ihre eigene Nähmaschine (Bedienungsanleitung und Füßchen nicht vergessen!), ca. 3 verschiedene Stoffe passend zum jeweiligen Thema (Hose ode Tunika), passendes Nähgarn
 Alle üblichen Kursmaterialien (Stoffscheren, Kreide ect.) sind vorhanden.
 Da wir nicht alle Nähmaschinen- Modelle kennen, sollten Sie sich nach Möglichkeit schon mit der Bedienung Ihrer Nähmaschine beschäftigt haben.

>Mit den Buchungsunterlagen erhalten Sie Adressen für die Unterbringung (ab 18.00Eur pro Nacht in Pension) und weitere Informationen.
 Es ist möglich tagsüber per Lieferservice Essen zu bestellen (dies wird dann bar direkt vor Ort bezahlt).

für weitere Informationen Telefon: 04948-9929950
 >Mindestteilnehmer 5 Personen/ max. 10 Personen (2 Kursleiterinnen)
 >Preis versteht sich incl. 19% MwSt./ ohne Unterbringung
 >Stornierung 5 Wochen vor Beginn (schriftl., s.AGB)

[nach oben](#)

sk250709mo	Spezialkurs Modezeichnen/ Modeillustration	Anfrage bei Frau Hopf
------------	---	------------------------------



Diesen Kurs können Sie **nur direkt** über **Andrea Hopf** buchen
 Tel: 040-50048802
 email: andrea-hopf@gmx.de

>Gastdozentin Andrea Hopf ist als freiberufliche Modeillustratorin für Firmen tätig und unterrichtet Modezeichnen an einer bekannten Hamburger Modeschule.
 Spaß an der Mode, Mode entwerfen und zeichnen.
 Neben den Gesetzmäßigkeiten der menschlichen Proportionen, wird die Darstellung der Kleidung auf der Figur erarbeitet und für den Entwurf in modischen Proportionen umgesetzt.
 Kursinhalt (je nach Entwicklungsstand des Kursteilnehmers):

- Entwickeln der modischen Figurinen in versch. Körperhaltungen
- Zeichnen von Kleidungsstücken, verschiedenen Stoffen u. Materialien
- Colorationstechniken (z.B. Buntstift, Aquarelltechnik, Copic-Marker)
- Entwickeln einer eigenen Kollektion (Konzept, Entwurfsskizzen, präsentationsreife, colorierte Figurine)

Vorkenntnisse: keine (der Kurs kann auch mehrmals gebucht werden, der Entwicklungsstand jedes Teilnehmers wird individuell weitergeführt).

[nach oben](#)

§7 Schnittkurse - Auszug aus unseren Allgemeinen Geschäftsbedingungen (AGB)

Bei den angebotenen Schnittkursen werden die Arbeitsmittel entsprechend des Angebotes durch APM gestellt.

Unterkunft und Anreise sind im Preis nicht enthalten.

Die vom APM angegebenen Unterkünfte sind Empfehlungen ohne Zusicherung auf den angegebenen Preis oder die Leistung.

APM kann vom Vertrag zurücktreten,

- a) wenn die Mindestteilnehmerzahl nicht erreicht ist oder
- b) wenn der Kurs aus Gründen, die nicht in der Risikosphäre von APM liegen (z.B. Krankheit) ausfällt.

Für Kurse, die nicht zustande kommen, wird in diesem Fall das bereits entrichtete Entgelt zurückgezahlt.

Teilnehmer, die Kurse aus persönlichen Gründen abbrechen oder an einzelnen Kurstagen nicht teilnehmen, haben keinen Anspruch auf Rückerstattung des gezahlten Entgeltes. Eine Stornierung ist bis 5 Wochen vor Kursbeginn schriftlich gegenüber dem APM möglich. Nach diesem Zeitpunkt kann eine Rückzahlung der Kursgebühr nur noch nach Stellung eines zahlenden Ersatzkunden erfolgen. Weitere Ansprüche des Kunden bleiben unberührt.

Voraussetzungen/ Anspruch

>Bei den hier stattfindenden Kursen handelt es sich meistens um Kurse zur Schnittkonstruktion also "Wie man Schnittmuster selber herstellt".

Das Kursprogramm ergänzt Inhalte zur Fertigung/ Nähtechnik. Sie sollten bereits nähen können damit Sie die Thematik verstehen und umsetzen können.

Grundsätzlich benötigen Sie für die Grundschnittkurse aber keine Schnittvorkenntnisse.

Die Reihenfolge der Themen ist frei wählbar. Es ist sinnvoll am Anfang einen Kurs zu buchen der einfach im Schnittaufbau ist (z.B. einfacher Oberkörpergrundschnitt, T-Shirt Schnitt, Rock Hosengrundschnitt).

Der aufwändige Oberkörpergrundschnitt ist der anspruchsvollste Schnitt und wird daher auch nur im Wochenkurs angeboten. Bei den Spezialthemen sind teilweise Vorkenntnisse nötig. Wir sind sicher, welcher Kurs für Sie geeignet ist, beraten wir Sie gerne telefonisch (Tel: 04948-99 299-50).

Die meisten Kundinnen nutzen die Kurse um sich beruflich weiterzubilden oder Ihre bereits bestehenden sehr guten Nähkenntnisse zu erweitern. Oft sind einige Teilnehmerinnen bereits in (Änderungsschneiderei, Modewerkstatt ect.) oder planen eine Selbstständigkeit. Gut aufgehoben können sich aber auch Hobbyschneiderinnen fühlen, die endlich den passenden Schnitt möchten. Das Kursprogramm wird immer individuell an die Teilnehmer angepasst.

Im Unterricht wird eine detaillierte Mappe angelegt, die als Grundlage für die weitere Arbeit genutzt werden kann. Zu den meisten Themen gibt es detaillierte Aufzeichnungen zu den Inhalten. Der Kursablauf ist klar strukturiert, der Anspruch wird auf den Wissensstand und die Bedürfnisse der Teilnehmer angepasst.

Was ist ein Grundschnitt?

Ein Grundschnitt ist eine Art Urtyp aus dem ein Kleidungsstück entwickelt wird. Es gibt nur diese hier aufgeführten Grundschnitte (Hose, Rock, einfacher/ aufwändiger Oberkörperschnitt) alle Kleidungsstücke entwickelt die Sie kennen. Zusätzlich erlernen Sie in jedem Kurs Zusatzelemente wie Taschen, Bund, Kragen, Godets, Falten.... die in einer Art Baukastensystem in eingefügt werden.

[nach oben](#)

Was kann man aus den Grundschnitten fertigen?

Hosengrundschnitt: alle Hosentypen (Hüft-/Schlaghosen, Hose mit Bundfalte, Hose mit div. Taschen, Rundbundhosen...)

Rockgrundschnitt: alle Rocktypen (Falten-, Godetröcke; schmale Röcke mit Schlitz, asymmetrische Röcke, 6 Bahnenrock, Hosenrock...)

einfacher Oberkörpergrundschnitt: Shirts, lose Blusen, Jacken, Kleider und Westen

Shirt Grundschnitt: T-Shirts, Tops, Langarmshirts, Jerseykleider... aus elastischen Materialien

figurbetonter Oberkörpergrundschnitt: figurbetonte Blusen, Jacken, Kleider, Westen/ Corsagen, Blazer

Infos zur Reiserücktrittsversicherung

>Sie können über uns eine [Reiserücktrittsversicherung der Würzburger Versicherung](#) abschließen.

Falls Sie aufgrund von Krankheit oder Arbeitslosigkeit u.ä. nicht am Kurs teilnehmen können, wird Ihnen die Kursgebühr über die Versicherung erstattet.

Kosten zwischen 13,00-19,00Eur.

Wichtig:

>für **reguläre Buchungen** muss die Versicherung **30 Tage vor Kursbeginn** gebucht sein,

>für **kurzfristige Buchungen** muss die Versicherung **am Buchungstag oder ein Tag danach** abgeschlossen sein.

Atelier Peggy Morgenstern/ Rusterweg 4/ 26605 Aurich Tel:04948-99299-50 fax:-54!
 mail: atelier@peggymorgenstern.de Inh. P. Hasselmann UST-Idnr: DE81288341
 Kein Laden!

®